




**Speurtocht naar de schat van Vlieg in de Plantentuin.  
Vrienden van de Plantentuin-UGent 2019**



**Welkom in de Plantentuin!**

Dat je hier bent, getuigt al van een goede smaak.

Hier staan planten van over heel de wereld. Sommige hebben een uitgesproken smaak, andere een typische geur, voelen speciaal aan of zijn gewoon mooi om naar te kijken.

Volg de pijlen en voer de opdrachten uit. Hier en daar vind je een cijfer. Dat cijfer heb je op het einde nodig om de schat te vinden.

**OPGELET: NERGENS MAG JE VAN DE PLANTEN ETEN.**


**Succeszzz!**



*Start bij de plantensystematiek. Volg het smakenspoor.*

*Bekijk de foto's van de vruchten. Volg de richting die bij de juiste smaak staat. Als je de pijlen goed volgt, vind je het eerste cijfer bij het infopaneel. Vul het hieronder in.*

*Wandel nu door het arboretum tot bij de tweede opdracht. Kijk goed naar de foto's op dit blad, dan kom je vlot op de juiste plaats uit. Neem bij elke foto een flinke hap lucht en proef van de boslucht. Proef je een verschil?*




*Voer in de tuin 'Planten en mensen' de opdracht uit en kijk uit naar het tweede cijfer.*




Speurtocht naar de schat van Vlieg in de Plantentuin.  
Vrienden van de Plantentuin-UGent 2019



Selfie genomen? Volg dan de pijlen naar de mediterrane tuin voor opdracht 3.



De opdracht voor het vierde cijfer vind je in de grote serres.



Hieronder zie je 5 foto's. Van 4 ervan vond je onderweg een cijfer. Kruis die foto's aan. Bij de foto die overblijft, vind je de schatkist.



Zin in meer Plantentuin?

- Volg de gratis wandelingen op de eerste zondag van de maand.
- Schrijf je in als lid van de Vrienden. (€11/jaar/gezin)
- Volg ons op sociale media!



#plantentuigingent



vriendenplantentuigingent

